



## JUGEND- UND DROGENBERATUNGSSTELLE GOSLAR / SEESEN

STATISTISCHE ZUSAMMENFASSUNG 2019



## Jahres- und Tätigkeitsbericht 2019

### Jugend- und Drogenberatungsstelle Goslar

#### Café Spiegel

Breite Str. 76  
38640 Goslar

Tel.: (0 53 21) 3 95 70  
Fax.: (0 53 21) 39 57 22

### Träger der Einrichtung

Gemeinnützige Gesellschaft für  
Paritätische Sozialarbeit Braunschweig mbH  
Saarbrückener Str. 50  
38116 Braunschweig

### Redaktion

Die Mitarbeiterinnen und Mitarbeiter der Drobs Goslar

### Jugend- und Drogenberatungsstelle Seesen

Am Graben 4  
38723 Seesen

Tel.: (0 53 81) 49 18 90

### Verantwortlich für den Inhalt

Reinhold Sievers      Lars Fischer  
Abteilungsleiter      Leiter der Einrichtung

### Spendenkonto

Sparkasse Hildesheim Goslar Peine  
IBAN DE31 2595 0130 0005 4170 01  
BIC NOLADE21HIK

## Sozialarbeiterische / Pädagogische Mitarbeiterinnen und Mitarbeiter der Drogenberatungsstelle (Stand Dez. 2019)

### Lars Fischer

Diplom-Pädagoge mit Zusatzausbildung,  
Kinder- und Jugendlichen Psychotherapeut  
Leiter der Einrichtung

### Birgit Streifthau

Diplom-Pädagogin mit Zusatzausbildung

### Sabine Herzmann

Diplom-Sozialpäd. / arb., mit Zusatzausbildung

### Frank Wolf

Diplom-Sozialpäd. / arb., mit Zusatzausbildung

### Anna Pielken-Rieger

Diplom-Sozialpäd. / arb., mit Zusatzausbildung

### Alexandra Deichmann

Sozialarbeiterin / Bachelor, Fachkraft nach § 8a SGB VIII

### Viktoria Wolff

Sozialarbeiterin / Bachelor

### Manuel Mian

hauptamtliche Unterstützungskraft  
Café Spiegel, Straßensozialarbeit

# Inhaltsverzeichnis

= Leistungsbereiche / Arbeitsstunden.....	4
= Beratung / Betreuung.....	5
= Leistungen.....	6
= Zahl der Ratsuchenden, Konsumenten / Angehörige, Geschlecht .....	7
= Anzahl der Betreuungen ohne Einmalkontakte .....	8
= Anzahl der Einmalkontakte.....	8
= Herkunft der Personen (inkl. Einmalkontakte).....	9
= Konsumenten - ohne Einmalkontakte, Alter bei Betreuungsbeginn.....	10
= Staatsangehörigkeit.....	11
= Schulabschluss.....	12
= Erwerbssituation.....	13
= Wohnverhältnisse.....	14
= Vermittlung.....	15
= Beendete Konsumenten - ohne Einmalkontakte.....	16
= Kooperation während der Behandlung.....	17
= Weitervermittlung / Verlegung.....	18
= Präventionsveranstaltungen .....	19

## Leistungsbereiche / Arbeitsstunden

In 2019 wurden für den Bereich Leitung/Qualitätssicherung 520 Arbeitsstunden angesetzt. Die Arbeit im Café Spiegel wird als feste Förderung ebenfalls mit 520 Stunden angegeben. Für den Bereich der Prävention können 149 Fachleistungsstunden nachgewiesen werden. Im Bereich der Straßensozialarbeit wurden 240 und für den Bereich

Beratung/psychosoziale Betreuung 3568 erbracht. Addiert man die beiden letztgenannten Fachleistungsstunden ergeben sich 3808 face-to-face-Kontakte. Berücksichtigt man hierbei weitergehende indirekte fachspezifische Tätigkeiten wie z.B. Dokumentation, Telefonate u. ä. ergeben sich für diesen Bereich 4549 Arbeitsstunden.

Lfd. Nr.	Leistungsbereiche	Arbeitsstunden (jährlich)
1.	Leitung / Qualitätssicherung	520
2.	Beratung / Betreuung im niedrigschwelligen Bereich Café Spiegel	520
3.	Prävention	149
4.	Beratung / psychosoziale Betreuung / Methadonsubstitution / Straßensozialarbeit	5065 Arbeitsstunden / Jahr (entspricht 3808 Fachleistungsstunden (face-to-face-Kontakte) à 60 Minuten unter Berücksichtigung von rund 25 % fachspezifischer und fallbezogener Aktivitäten (davon für Straßensozialarbeit 240 Fachleistungsstunden))
Summe		6254

## Beratung / Betreuung

Die Arbeit für die Leistungssegmente Beratung und der psychosozialen Betreuung erfolgt auf der Grundlage folgender Rechtsvorschriften:

- = Sozialgesetzbuch Zweites Buch (SGB II) - Grundsicherung für Arbeitssuchende - § 16 Abs. 2 Nr. 3 und 4 SGB II – Leistungen zur Eingliederung in Arbeit, psychosoziale Betreuung, Suchtberatung
- = Sozialgesetzbuch Zwölftes Buch (SGB XII) - Sozialhilfe - Im Wesentlichen auf der Grundlage von §§ 8, 10, 11, 53 ff SGB XII
- = Niedersächsisches Gesetz über Hilfen und Schutzmaßnahmen für psychisch Kranke (NPsychKG)

Im Bereich der Beratung und psychosozialen Betreuung wurden im Berichtszeitraum 3100 Fachleistungsstunden erbracht, die aufgeschlüsselt nach Konsumenten und Angehörigen den Rechtsgrundlagen wie folgt zugeordnet wurden:

### INFO

**Präventionsleistungen werden auf der Grundlage des SGB VIII geleistet:**

im Wesentlichen §§ 14 SGB VIII – erzieherischer Kinder- und Jugendschutz

	SGB II	SGB XII	Nds. Psych KG	Gesamt
Beratung von Konsumenten	751	194	697	1642
Betreuung von Konsumenten	1225	124	172	1521
Beratung und Betreuung von Konsumenten	1976	318	869	3163
Beratung von Angehörigen	45	0	250	295
Betreuung von Angehörigen	0	0	110	110
Beratung und Betreuung von Angehörigen	45	0	360	405
<b>Gesamt</b>	<b>2021</b>	<b>318</b>	<b>1229</b>	<b>3568</b>
in %	57%	8,9%	34,4%	100%



## Leistungen

Für das Jahr 2019 wurden insgesamt 6254 Arbeitsstunden nachgewiesen. Rechnet man den Bereich der Leitung / Qualitätssicherung und den Bereich der Straßensozialarbeit anteilig den einzelnen

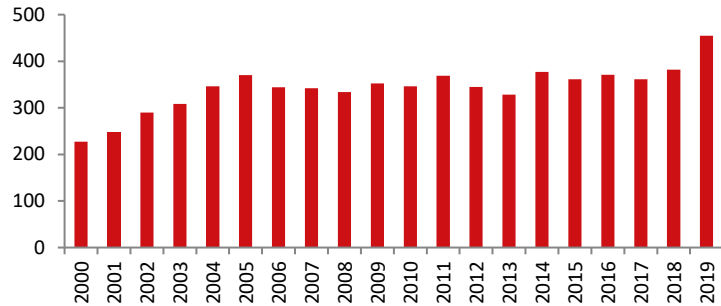
Rechtsgrundlagen zu, ergeben sich 3436 Arbeitsstunden auf der Grundlage des SGB II, 540 Arbeitsstunden auf der Grundlage des SGB XII, 149 Arbeitsstunden nach SGB XIII und 2100 Stunden nach dem NPsychKG.

Leistungen Rechtsgrundlagen	Aufteilung Arbeitsstunden / Jahr			
	Beratung, Betreuung, Prävention, Straßensozial- arbeit, Leitung	niedrigschwellige Beratung Café Spiegel	Summe	in %
Leistungsempfänger SGB II	3166	296	3462	55,4
Leistungsempfänger SGB XII	497	46	543	8,7
Leistungsempfänger SGB VIII	149	0	149	2,4
Leistungsempfänger NPsychKG	1922	178	2100	33,5
<b>Gesamt</b>	<b>5734</b>	<b>520</b>	<b>6254</b>	<b>100</b>

## Zahl der Ratsuchenden

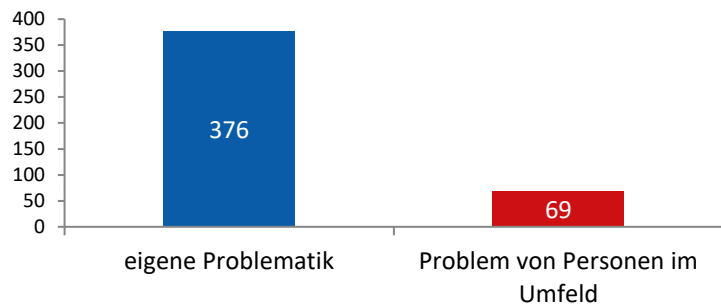
Der Einzugsbereich der Jugend- und Drogenberatung umfasst den gesamten Landkreis Goslar mit ca. 138.000 Einwohnern.

Bei der Zählung aller Ratsuchenden, die mindestens zwei Kontakte im Jahr 2019 hatten, wurden 445 Personen erfasst. Im Vergleich zum Vorjahr (382) ist die Zahl der Ratsuchenden deutlich gestiegen.



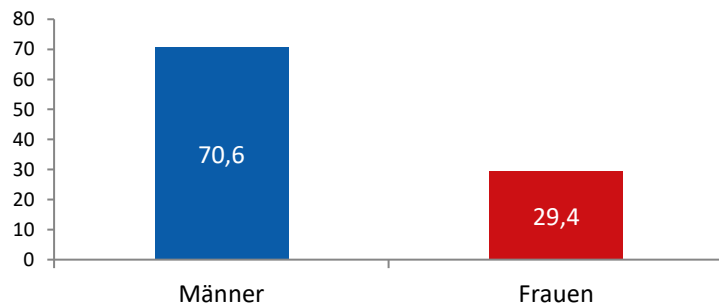
## Konsumenten und Angehörige

376 (317) Personen suchten unsere Beratungsstelle angesichts ihrer eigenen Problematik auf, 69 (65) aufgrund von Personen im sozialen Umfeld.



## Geschlecht

70,6 % der betreuten Personen waren Männer, 29,4 % Frauen.



## Anzahl der Betreuungen ohne Einmalkontakte

	Eigene Symptomatik				Bezugspersonen				Alle Klienten			
	Männer	Frauen	Absolut	%	Männer	Frauen	Absolut	%	Männer	Frauen	Absolut	%
<b>Gesamte Betreuung 2019</b>	300	76	376	100	14	55	69	100	314	131	445	100
<b>Gesamt %</b>	79,8	20,2	100	84,5	20,3	79,7	100	15,5	70,6	29,4	100	100

## Anzahl der Einmalkontakte

	Eigene Symptomatik			Bezugspersonen			Alle Klienten		
	Männer	Frauen	Gesamt	Männer	Frauen	Gesamt	Männer	Frauen	Gesamt
<b>Gesamt</b>	30	23	53	1	11	12	31	34	65



## Herkunft der Personen (inkl. Einmalkontakte)

Postleitzahl	Eigene Problematik	Angehörige	Gesamt
38640	114	32	146
38642	91	12	103
38667	59	8	67
38723	24	7	31
38685	25	6	31
38690	23	3	26
38644	19	3	22
38704	13	1	14
38678	12	1	13
38700	5	0	5
Sonstige innerhalb Landkreis Goslar	22	6	28
Außerhalb des Landkreis Goslar	22	2	24
<b>Gesamt</b>	<b>429</b>	<b>81</b>	<b>510</b>

## Konsumenten – ohne Einmalkontakte

Hauptdiagnose	Männer	Frauen	Gesamt	in %
F10 Alkohol	3	1	4	1,1
F11 Opioide	117	43	170	47,2
F12 Cannabinoide	121	19	140	38,9
F13 Sedativa / Hypnotika	0	0	0	0
F14 Kokain	13	2	15	4,2
F15 Stimulantien	23	7	30	8,3
Keine Angaben / sonst. Gründe	12	4	16	3,7
<b>Gesamt</b>	<b>300</b>	<b>76</b>	<b>376</b>	<b>100</b>

## Alter bei Betreuungsbeginn

Hauptdiagnose	Alter bei Betreuungsbeginn													Gesamt
	-14	15-17	18-19	20-24	25-29	30-34	35-39	40-44	45-49	50-54	55-59	60-64	65+	
F10 Alkohol	0	0	0	0	0	0	0	0	2	1	0	1	0	4
F11 Opioide	1	0	1	8	14	31	38	31	28	10	7	1	0	170
F12 Cannabinoide	2	32	26	38	16	16	6	1	2	0	0	0	0	140
F13 Sedativa / Hypnotika	0	0	0	0	0	0	0	0	0	0	0	0	0	0
F14 Kokain	0	0	0	0	7	3	0	2	1	1	1	0	0	15
F15 Stimulantien	0	2	1	4	8	7	6	2	0	0	0	0	0	30
Keine Angaben /sonstige Gründe	0	1	1	4	0	7	2	2	0	0	0	0	0	17
<b>Gesamt</b>	<b>3</b>	<b>35</b>	<b>29</b>	<b>54</b>	<b>45</b>	<b>64</b>	<b>52</b>	<b>38</b>	<b>33</b>	<b>12</b>	<b>8</b>	<b>2</b>	<b>1</b>	<b>376</b>

## Staatsangehörigkeit

Hauptdiagnose	Staatsangehörigkeit			
	deutsch	EU	sonstige	Gesamt
F10 Alkohol	4	0	0	4
F11 Opioide	151	7	12	170
F12 Cannabinoide	131	1	8	140
F13 Sedativa / Hypnotika	0	0	0	0
F14 Kokain	14	0	1	15
F15 Stimulantien	29	0	1	30
keine Angaben / sonstige Gründe	15	1	1	17
<b>Gesamt</b>	<b>344</b>	<b>9</b>	<b>23</b>	<b>376</b>

## Schulabschluss

Diagnose	Höchster erreichter allgemeiner Schulabschluss							Gesamt
	Derzeit in Schulausbildung	Ohne Schulabschluss abgegangen	Hauptschule-/Volksabschluss	Realschulabschluss/polytechn. Oberschule	(Fach-) Hochschulreife-Abitur	Anderer Schulabschluss	Unbekannt	
F10 Alkohol	0	0	2	1	0	0	1	4
F11 Opioide	1	9	112	26	8	10	4	170
F12 Cannabinoide	35	12	35	38	3	3	14	140
F13 Sedativa / Hypnotika	0	0	0	0	0	0	0	0
F14 Kokain	0	4	4	5	1	0	1	15
F15 Stimulantien	1	1	13	11	3	1	0	30
Keine Angaben / sonstige Gründe	1	0	6	1	0	0	9	17
<b>Gesamt</b>	<b>38</b>	<b>26</b>	<b>172</b>	<b>82</b>	<b>15</b>	<b>14</b>	<b>29</b>	<b>376</b>

## Erwerbssituation

Erwerbssituation am Tag vor Betreuungsbeginn															
Diagnose	Auszubildender	Arbeiter/ Angestellter/ Beamter	Selbstständig/ Freiberufler	Sonst. Erwerbssp.	In beruflicher Rehabilitation	In Elternzeit, im Krankenstand	Arbeitslos nach SGB III (ALG I)	Arbeitslos nach SGB II (ALG II)	Schüler/ Student	Hausfrau/ -mann	Rentner/ Pensionär	Sonstige Nicht-Erwerbsperson mit SGB XII	Sonstige Nicht-Erwerbsperson ohne SGB XII	Unbekannt	Gesamt
F10 Alkohol	0	2	0	0	0	0	0	0	0	0	0	1	0	1	4
F11 Opioide	0	10	0	0	0	1	2	124	1	0	5	4	5	18	170
F12 Cannabinoide	10	18	0	1	1	0	4	49	29	0	0	1	3	24	140
F13 Sedativa/ Hypnotika	0	0	0	0	0	0	0	0	0	0	0	0	0	0	0
F14 Kokain	0	3	0	0	0	0	1	5	0	0	1	2	1	2	15
F15 Stimulantien	0	12	1	1	0	0	1	12	2	0	0	0	1	0	30
Keine Angaben / sonstige Gründe	0	1	0	0	0	0	0	5	1	0	0	1	1	8	17
<b>Gesamt</b>	<b>10</b>	<b>46</b>	<b>1</b>	<b>1</b>	<b>1</b>	<b>1</b>	<b>8</b>	<b>195</b>	<b>33</b>	<b>0</b>	<b>6</b>	<b>9</b>	<b>11</b>	<b>53</b>	<b>376</b>

## Wohnverhältnisse

Diagnose	Wohnverhältnis in den letzten 6 Monaten										
	Selbstständiges Wohnen (eigene/gemietete Wohnung/Haus)	Bei anderen Personen	Ambulant betreutes Wohnen	(Fach-) Klinik/stationäre Rehabilitationseinrichtung	Wohnheim/ Übergangswohnheim	JVA/Maßregelvollzug/ Sicherheitsverwahrung	Notunterkunft/ Übernachtungsstelle	ohne Wohnung	sonstiges	Unbekannt	Gesamt
F10 Alkohol	3	0	0	0	0	0	0	0	0	1	4
F11 Opioide	124	28	0	0	2	1	3	5	0	7	170
F12 Cannabinoide	63	54	0	0	2	1	0	0	3	17	140
F13 Sedativa / Hypnotika	0	0	0	0	0	0	0	0	0	0	0
F14 Kokain	10	0	0	0	0	4	0	0	0	1	15
F15 Stimulantien	25	3	1	0	1	0	0	0	0	0	30
Keine Angaben / sonstige Gründe	6	1	0	1	0	1	0	0	0	8	17
<b>Gesamt</b>	<b>231</b>	<b>86</b>	<b>1</b>	<b>1</b>	<b>5</b>	<b>7</b>	<b>3</b>	<b>5</b>	<b>3</b>	<b>34</b>	<b>376</b>

## Vermittlung

Vermittelnde Instanz	Anzahl
keine / Selbstmelder/in	209
soziales Umfeld	23
Selbsthilfe	0
Arbeitgeber, Betrieb, Schule	3
ärztliche Praxis	24
psychotherapeutische Praxis	0
allgemeines Krankenhaus	0
Einrichtung der Akutbehandlung	0
Psychiatrisches Krankenhaus	1
ambulante Suchthilfeeinrichtung	0
stationäre Suchthilfeeinrichtung	1
soziotherapeutische Einrichtung	2
andere Beratungsdienste	2
Schuldnerberatung	0
Einrichtung der Jugendhilfe	2
Jugendamt	9
Einrichtung der Altenhilfe	0
Wohnungslosenhilfe	0
Agentur für Arbeit / Jobcenter	1
Polizei / Justiz / Bewährungshilfe	31
Einrichtung im Präventionssektor	0
Kosten-/ Leistungsträger	2
sonst. Einrichtung / Institution	3

## Beendete Konsumenten – ohne Einmalkontakte

Diagnose	Art der Beendigung									Gesamt
	Regulär nach Beratung/ Behandlungsplan	Vorzeitig auf therapeutische Veranlassung	Vorzeitig mit therapeutischem Einverständnis	Vorzeitig/ Abbruch durch Klient	Disziplinarisch	Außerplanmäßiger Wechsel in andere Einrichtung	Planmäßiger Wechsel in andere Einrichtung	Verstorben	Unbekannt	
F10 Alkohol	2	0	0	0	0	0	0	0	0	2
F11 Opioide	27	0	2	13	1	3	3	3	3	59
F12 Cannabinoide	48	0	3	29	0	0	2	0	5	87
F13 Sedativa/ Hypnotika	0	0	0	0	0	0	0	0	0	0
F14 Kokain	5	0	0	2	0	0	1	0	0	8
F15 Stimulantien	8	0	0	6	0	0	1	0	0	15
Andere/ sonst. Gründe	3	0	0	2	0	1	1	0	1	8
<b>Gesamt</b>	<b>93</b>	<b>0</b>	<b>5</b>	<b>52</b>	<b>1</b>	<b>4</b>	<b>8</b>	<b>3</b>	<b>13</b>	<b>179</b>



## Kooperation während der Behandlung

sozialem Umfeld	28
Selbsthilfe	1
Arbeitgeber/ Betrieb/ Schule	2
ärztliche Praxis	121
psychotherapeutische Praxis	1
allgemeines Krankenhaus	1
Einrichtung der Akutbehandlung	0
psychiatrisches Krankenhaus	1
ambulante Suchthilfeeinrichtung	0
stationäre Suchthilfeeinrichtung (Rehabilitation, Adaption)	1
soziotherapeutische Einrichtung	2
andere Beratungsdienste (z.B. Ehe-, Familien-, Erziehungsberatung, sozial-psychiatrischer Dienst)	5
Schuldnerberatung	1
Einrichtung der Jugendhilfe	5
Jugendamt	10
Einrichtung der Altenhilfe	0
Wohnungslosenhilfe	0
Agentur für Arbeit / Jobcenter	6
Polizei / Justiz / Bewährungshilfe	13
Einrichtung im Präventionssektor	0
Kosten-/Leistungsträger	6
sonstige Einrichtung / Institution	10

## Weitervermittlung / Verlegung

Beendigung mit Weitervermittlung	Anzahl
Kinder- und Jugendhilfe	1
Entgiftung	2
Qualifizierter Entzug	5
Ambulante medizinische Rehabilitation	0
Stationäre medizinische Rehabilitation	4

### „Sei kein Frosch - Kinder drogenabhängiger Eltern stärken“

An folgenden Terminen im Jahr 2019 haben 13 unterschiedliche Kinder unter der Leitung von zwei Sozialarbeiterinnen am Projekt „Sei kein Frosch“ teilgenommen:

31.01.2019 (Doppelveranstaltung), 08.04.2019 (Doppelveranstaltung), 15.04.2019 (Doppelveranstaltung), 03.07.2019 (Doppelveranstaltung), 29.07.2019 (Doppelveranstaltung), 19.08.2019, 02.09.2019, 09.09.2019, 23.09.2019, 30.09.2019, 21.10.2019, 04.11.2019, 11.11.2019, 25.11.2019, 02.12.2019.

## Präventionsveranstaltungen

Datum	Veranstaltung	Stunden
14.02.2019	OKS Prävention	3
15.02.2019	OKS Prävention	3
18.02.2019	OKS Prävention	3
20.02.2019	OKS Prävention	3
27.02.2019	Cannabisprävention "Bunte Tüte", Goslar	6
08.03.2019	Präventionsveranstaltung Jugendintegrationszentrum, Goslar	3
13.03.2019	Cannabisprävention "Bunte Tüte", Liebenburg	6
27.03.2019	Cannabisprävention "Bunte Tüte", Liebenburg	6
11.04.2019	Präventionsveranstaltung Jugendintegrationszentrum, Goslar	3
15.04.2019	Cannabisprävention "Bunte Tüte", Clausthal-Zellerfeld	6
08.05.2019	Cannabisprävention "Bunte Tüte", Goslar	6
08.05.2019	Elternabend, Liebenburg	4
22.05.2019	Cannabisprävention "Bunte Tüte"	6
23.05.2019	Fortbildung Mansfeld-Löbbecke-Stiftung, Goslar	8
24.05.2019	Cannabisprävention "Bunte Tüte"	6
27.05.2019	Deutsche Angestellten Akademie, Goslar	3
01.07.2019	Präventionsveranstaltung, Deilich	6
02.07.2019	Präventionsveranstaltung, Deilich	10
16.08.2019	Präventionsveranstaltung Jugendwerkstatt, Goslar	3
05.09.2019	FSJ Seminar, Braunschweig	11
12.09.2019	FSJ Seminar, Braunschweig	11
13.09.2019	betriebliche Suchtprävention Chemitas, Goslar	11
18.09.2019	Präventionsveranstaltung Kunstkarussell, Bad Harzburg	4
09.10.2019	Präventionsveranstaltung Beratungsstelle, Bad Harzburg	4
14.10.2019	Cannabisprävention TU Clausthal-Zellerfeld	6
11.11.2019	FSJ Seminar, Braunschweig	8

## Öffnungszeiten



### Drobs Goslar

Montag	10.00-16.00 Uhr
Dienstag	13.00-18.00 Uhr
Mittwoch	10.00-16.00 Uhr
Donnerstag	10.00-16.00 Uhr
Freitag	10.00-15.00 Uhr

### Café Spiegel

Montag	11.00-17.00 Uhr
Dienstag	11.00-17.00 Uhr
Mittwoch	11.00-17.00 Uhr
Donnerstag	11.00-17.00 Uhr
Freitag	11.00-15.00 Uhr

### Drobs Seesen

Montag	14.00-18.00 Uhr
Mittwoch	10.00-14.00 Uhr
Donnerstag	10.00-12.00 Uhr

Termine nach Vereinbarung auch außerhalb dieser Zeiten